



Startube

TUNNEL DI LAVAGGIO CAR WASH TUNNEL



DALLA CREATIVITÀ E DALL'INNOVAZIONE AQUARAMA
IL FUTURO PRENDE FORMA

FROM AQUARAMA CREATIVITY AND INNOVATION
THE FUTURE TAKES SHAPE



AQUARAMA®
CAR WASH SYSTEM



**Il Tunnel "Aquarama" innovativo e dal carattere deciso,
versatile e funzionale; con lunghezza da 9 a 40 mt.
per rispondere a pieno a tutte le esigenze
dei professionisti del lavaggio.**

- Archi premontati da fissare alla struttura con un passo variabile di 100 mm.

Possibilità di avere:

- Alta pressione laterale con ugelli HP a copiare il profilo (con lavafianchi)
- Alta pressione superiore con ugelli HP su barra a seguire il profilo, basculante a 2 posizioni.
- Gruppi spazzole verticali (lavaggio, polish, ecc.)
- Gruppi spazzole orizzontali (lavaggio, polish, ecc.)
- Lava fianchi e lava ruote a spazzole
- Mezze spazzole verticali (brasiliane)
- Asciugatura superiore a copiare e inclinabile in tre posizioni
- Asciugatura laterale



Aquarama's brand new Tunnel, innovative and with a strong character, versatile and functional in its many configuration; with a length from 9 to 40 meters, fully responds to all the needs of car wash professionals.

- Pre-assembled arches to be fixed to the structure with a variable pitch of 100 mm

Possibility to have:

- Side high pressure with contour following HP nozzles (with sides wash)
- Roof high pressure with HP nozzles on a contour following bar, tilting to 2 positions
- Side brushes (washing, polish, etc.)
- Horizontal brushes (washing, polish, etc.)
- Brushes for sides and wheel wash
- Half side brushes (Brazilians)
- Contour following roof drying tilting to 3 positions
- Side drying



Alta pressione superiore

Ugelli HP montati su barra a seguire il profilo del veicolo e basculante a 2 posizioni. Permette di pulire efficacemente la carrozzeria.

Roof high pressure

HP nozzles mounted on a vehicle contour following bar tilting to 2 positions. It allows a perfect cleaning of the car bodywork.



Arco supercera o polish
Superwax or polish arch

Arco cera - Wax arch

Arco risciacquo
Rinsing arch

Arco acqua spazzole
Water brushes arch

Arco shampoo spazzole
Shampoo brushes arch

Arco schiuma emolliente
Emollient foam arch

Alta pressione laterale

L'alta pressione laterale permette di rimuovere efficacemente lo sporco, grazie all'utilizzo di ugelli HP montati sui lavafianchi a distanza costante dalla carrozzeria.

Side high pressure

The side high pressure allows to effectively remove dirt, thanks to the use of HP nozzles mounted on the sides-cleaner at a constant distance from the bodywork.

Lavaggio sottoscocca
Under-chassis wash

Lavaruote HP

Testina rotante a 3 ugelli alta pressione, per il lavaggio delle ruote e la parte bassa dell'auto.

HP wheel-wash

Rotating head with 3 high pressure nozzles to wash wheels and bottom part of the car.

- Struttura modulare portante a passo di 1 mt.
- Archi e organi meccanici sospesi per facilitare la pulizia del piazzale
- Tutti i componenti e le strutture appoggiate a terra sono in acciaio inox

Asciugatura laterale

Quattro ventilatori, 2 per lato posizionati ad altezze diverse, per una asciugatura laterale di alta qualità.

Side drying

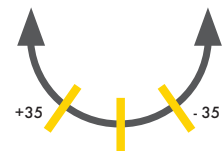
Four electric blowers, 2 for each side, positioned at different heights to guarantee an high quality side drying.

Asciugatura superiore

Convogliatore per l'asciugatura della parte superiore del veicolo, a seguire il profilo, orientabile in tre posizioni.

Roof drying

Contour following top drying conveyor, tilting to three positions.



Spazzole orizzontali controllate elettronicamente
Electronically controlled horizontal brushes

Spazzole verticali

Le spazzole verticali inclinabili controllate elettronicamente si adattano perfettamente al profilo dell'auto

Vertical brushes

The electronically controlled vertical tilting brushes perfectly fit the contour of the car.


Mezze spazzole
Half brushes

Spazzole per sottoporta e ruote
Indicate per la pulizia della zona sottoporta e delle ruote.

Brushes for bottom of the door and wheels

Indicated for cleaning the area under the door and the wheels

- Self-supporting modular structure at 1 meter pace
- Hanging arches and mechanicals, to facilitate the cleaning of the bay
- All the components and the structures on the ground are made of Stainless Steel



Pedana mobile di allineamento

La pedana mobile aiuta l'auto ad allinearsi con la catena di traino.

Auto-aligning system

The mobile footboard allows alignment of the car with the towing chain.




Sensore

Segnala l'entrata della ruota sulla catena.

Sensor

Detects the contact of the wheel of the chain.



Catena di traino

La catena di traino con inverter multi velocità ed una produttività fino a 60 macchine l'ora, ha una larghezza di 360 mm per ospitare pneumatici di grandi dimensioni.

Towing chain

The towing chain with multi-speed frequency converter and a productivity up to 60 cars per hour, has a 360 mm width to accommodate large tires.



Semaforo di ingresso

Entrance traffic light



Testina rotante

Testina rotante alta pressione a 3 ugelli.

Rotating head

High pressure rotating head with 3 nozzles.

Alta pressione laterale

L'alta pressione laterale montata sui lavafianchi

Side High Pressure

The side High Pressure is mounted on the sides-cleaner.



Lavaruote, lavafianchi

Wheel-washer, side-washer






Archi di distribuzione prodotti *Chemical products distribution arches*

Tecnologia

Telaio tecnologia preassemblato con quadro elettrico, pompe a bassa e alta pressione, distribuzione idraulica e prodotti chimici.

Tecnology

Pre-assembled technology's frame with the electric board high and low pressure pumps hydraulic distribution and chemical products.

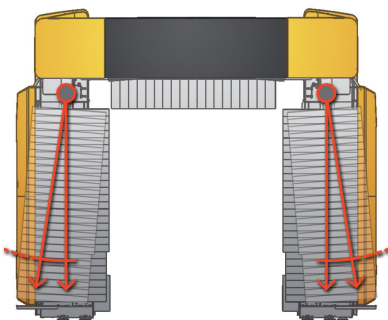


Spazzole verticali

Le coppie di spazzole verticali si sovrappongono per una maggiore qualità di lavaggio della parte anteriore e posteriore del veicolo.

Vertical brushes

The pairs of vertical brushes overlap to a greater quality of cleaning of the front and rear of the vehicle.



Spazzole verticali sensibili

Spazzole verticali inclinabili, controllate elettronicamente per adattarsi perfettamente al profilo dell'auto.

Sensitive vertical brushes

Tilting vertical brushes, electronically controlled to perfectly fit the contours of the car.



Grandi dimensioni di lavaggio


Big washing dimensions





Asciugatura superiore

Convogliatore superiore in acciaio inox a seguire il profilo, orientabile su tre posizioni.
2 ventilatori superiori da 5,5 kW.



Roof drying

Stainless steel contour following roof conveyor, tilting to three positions.
2 electric blowers of 5,5 kW each.




Asciugatura laterale

4 ventilatori laterali da 5,5 kW per una perfetta asciugatura delle fiancate.

Side drying

4 electric blowers of 5,5 kW each, for a perfect drying of the vehicle sides.



Bassa manutenzione grazie a materiali auto-lubrificanti

Low maintenance thanks to self lubricating materials

Dati tecnici

- Larghezza impianto 4000 mm
- Larghezza con carene 4250 mm
- Larghezza di passaggio 2500 mm
- Massima altezza lavante 2500 mm.


Technical features

- System width: 4000 mm
- Structure width: 4250 mm
- Washing width: 2500 mm
- Maximum washing height: 2500 mm

AQUARAMA Srl
Località Piano, 38 - 12060 Novello (CN) - ITALIA
Tel. +39 0173 776822 - Fax +39 0173 792501 - info@aquarama.it



Certificato
Nr 50 100 7925



AQUARAMA
CAR WASH SYSTEM

www.aquarama.it

Seguici anche su

